

Roth SnowFlex® Rörsystem

Produktsortiment



... living full of energy!







Snösmältningsrör, tillbehör och reglering



ARTIKEL	BESKRIVNING	ENHET	FÖRP.	RSK-NR.
	Roth SnowFlex® Snösmältningsrör Polyetylenrör utan diffusionsspärr. Användes till snösmältningsanläggningar. Max kortvarig temp. 70°C Max kontinuerlig temp. 50°C Max driftstryck 6 bar			
	Roth SnowFlex® Snösmältningsrör 25 x 2,3 mm Rulle om 220 meter	rulle	1/6	241 82 50
	Roth SnowFlex® Snösmältningsrör 25 x 2,3 mm Rulle om 1020 meter	rulle	1/3	241 82 51
	Roth Snösmältningslist 25 List för installationer med SnowFlex® Snösmältningsrör 25 mm. Fästes mot isolering med Roth Rörhållarbygel. Total bygghöjd: 35 mm Längd: 2 m Röravstånd: 250 mm	st	16/448	241 90 43
	Roth Reglersystem för snösmältning För automatisk styrning av utomhusområden som ska vara is och snöfria om vintern. Levereras som en komplett enhet med styrenhet, is- och snögivare, temperaturoch fuktgivare.	st	1	241 90 52
	Roth Reglerdon med tilloppsgivare RAVK 25° - 60°. Monteras på Danfoss RAV ventildel (ingår ej) med tilloppsgivaren på sekundärsidan av eventuell växlare.	st	1	241 90 45
	Roth Frostsäkringsventil med returgivare AVTA 1° - 30°. Monteras på sekundärsidan med returgivaren på primärsidan av eventuell växlare.	st	1	241 90 44
	Roth SnowFlex® Skarvmuff För skarvning av Roth SnowFlex® Snösmältningsrör 25 x 2,3 mm	st	1	241 90 46
	Roth Skarvkoppling 25 mm, mässing För skarvning av Roth SnowFlex® Snösmältningsrör 25 x 2,3 mm	st	1	241 90 47
	Roth Koppling 25 x 3/4" inv Övergång från 25 mm rör till 3/4" inv. gänga.	st	1	241 90 48
	Roth Koppling 25 x 1" inv Övergång från 25 mm rör till 1" inv. gänga.	st	1	241 90 49




Snösmältningsfördelare




ARTIKEL	BESKRIVNING	ENHET	FÖRP.	RSK-NR.
	Roth Koppling 25 x 3/4" utv Övergång från 25 mm rör till 3/4" utv. gänga.	st	1	241 90 50
	Roth Koppling 25 x 1" utv Övergång från 25 mm rör till 1" utv. gänga.	st	1	241 90 51
	Roth Vinkelkoppling 25 mm, mässing För skarvning av Roth SnowFlex® Snösmältningsrör 25 mm.	st	1	241 90 53
	Snösmältningsfördelare i PEH Fördelare i PEH PN 10 inklusive kopplingar för Roth SnowFlex® Snösmältningsrör 25 x 2,3 mm. Roth Fördelarrör- 40 med 2 uttag, cc- 90 Roth Fördelarrör- 40 med 3 uttag, cc- 90 Roth Fördelarrör- 40 med 4 uttag, cc- 90 Roth Fördelarrör- 40 med 5 uttag, cc- 90 Roth Fördelarrör- 40 med 6 uttag, cc- 90 Roth Fördelarrör- 40 med 7 uttag, cc- 90 Roth Fördelarrör- 40 med 8 uttag, cc- 90 Roth Fördelarrör- 40 med 9 uttag, cc- 90 Roth Fördelarrör- 40 med 10 uttag, cc- 90 Roth Fördelarrör- 75 med 12 uttag, cc- 500 mm, e Roth Fördelarrör- 75 med 24 uttag, cc- 500 mm, d Roth Fördelarrör- 75 med 40 uttag, cc- 150 mm, e Roth Fördelarrör- 75 med 80 uttag, cc- 150 mm, d Roth Fördelarrör- 110 med 12 uttag, cc- 500 mm, e Roth Fördelarrör- 110 med 24 uttag, cc- 500 mm, d Roth Fördelarrör- 110 med 40 uttag, cc- 150 mm, e Roth Fördelarrör- 110 med 80 uttag, cc- 150 mm, d e = enkel d = dubbel	par par par par par par par par par par 6 m 6 m 6 m 6 m 6 m 6 m 6 m 6 m	1 1 1 1 1 1 1 1 1 1 1 1 1 1 1 1 1 1	241 91 91 241 91 92 241 91 93 241 91 94 241 91 95 241 91 96 241 91 97 241 91 98 241 91 99 241 92 00 241 92 01 241 92 02 241 92 03 241 92 04 241 92 05 241 92 06 241 92 07
	Snösmältningsfördelare i mässing (inomhusplacering) Inklusive 25x2,3mm kopplingar. Snösmältningsfördelare i mässing inklusive kulventiler, injusteringsventiler och anslutningskopplingar för Roth SnowFlex® Snösmältningsrör 25 x 2,3 mm. Roth Industrifördelare 2 slang 1½" x 25mm Roth Industrifördelare 3 slang 1½" x 25mm Roth Industrifördelare 4 slang 1½" x 25mm Roth Industrifördelare 5 slang 1½" x 25mm Roth Industrifördelare 6 slang 1½" x 25mm	st st st st st	1 1 1 1 1	241 92 66 241 92 67 241 92 68 241 92 69 241 92 70
	Roth Kulventil 11/2" för SnowFlex® mässingsfördelare För montage i direkt anslutning till fördelarröret	st	1	242 50 11

Snösmältningsfördelare, tillbehör



ARTIKEL	BESKRIVNING	ENHET	FÖRP.	RSK-NR.
	Roth Ändstycke till SnowFlex® mässingsfördelare För montage i direkt anslutning till fördelarröret. Innehåller avstängningsventil och påfyllnings-/avtappningsnippel.	st	1	242 50 12
	Roth Ändpropp 1 1/2\" mässingsfördelare Propp och plantätning	st	1	242 50 13
	Roth Konsol till SnowFlex(R) mässingsfördelare	set	1	242 50 14

A series of horizontal dotted lines spanning the width of the page, providing a guide for writing notes.



Roth Nordic AB

Hanögatan 9 • 211 24 Malmö

Tel: 040 53 40 90 • Fax: 040 53 40 99

service@roth-nordic.se • www.roth-nordic.se